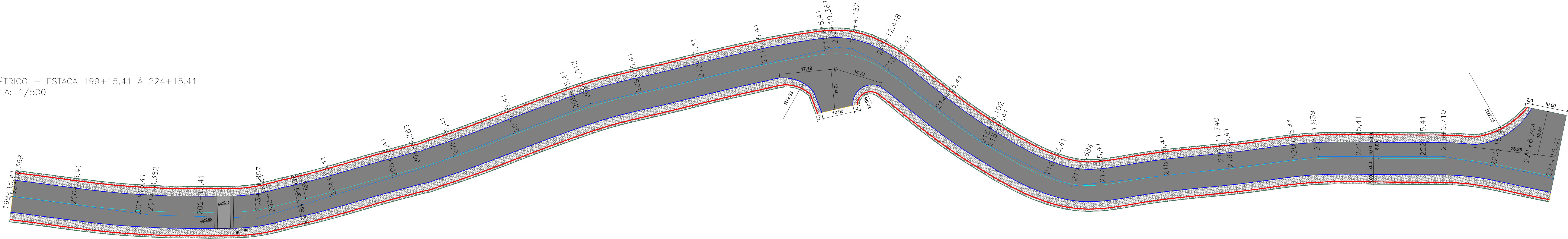
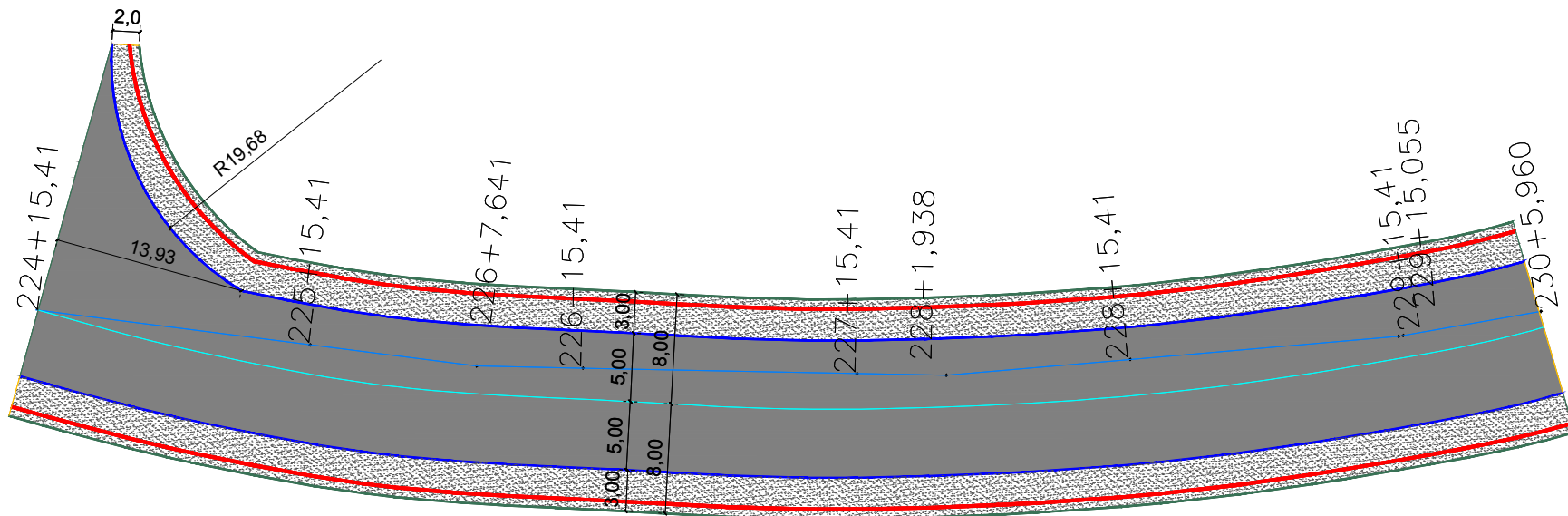



GEOMÉTRICO – ESTACA 199+15,41 Á 224+15,41
ESCALA: 1/500



GEOMÉTRICO – ESTACA 224+15,41 Á 250+5,960
ESCALA: 1/500



- LEGENDA**
PASSEIO PROJETADO
- MEIO FIO PROJETADO 10cm
 - MEIO FIO PROJETADO 4cm
 - PISO PODOTÁTIL DIRECIONAL
 - REBAIXO PARA ACESSO DE VEÍCULOS
 - EIXO DE LEVANTAMENTO
 - EIXO DE PROJETO
 - MURO DE GABIÃO
 - ÁREA DE RECAPEAMENTO COM ASFÁLTO
 - ÁREA DE EXECUÇÃO DE NOVA PAVIMENTAÇÃO
 - PASSEIO PROJETADO
 - PASSEIO EXISTENTE



**PREFEITURA
DE TIMBÓ**

**SECRETARIA MUNICIPAL
DE PLANEJAMENTO**

Obra: Projeto de Pavimentação Asfáltica RUA POMERODE			
Endereço: Rua Pomerode			
Projeto: PASSEIOS E ACESSIBILIDADE			
Resp. Técnico Projeto:			
Data: JUN/2018	Escala: 1 / 500	Área: 74745,26m ²	Prancha: GEO 05